

[cambia](#)**Collettivo Selezionato:**

anno di laurea: 2016
 tipo di corso: laurea magistrale a ciclo unico
 Ateneo: Torino
 Facoltà/Dipartimento/Scuola: Scienze mediche (Dip.)
 gruppo disciplinare: tutti
 classe di laurea: medicina e chirurgia (LM-41, 46/S)
 corso di laurea (post-riforma): tutti

Per una migliore lettura dei dati si consultino le [note metodologiche](#)

PROFILO DEI LAUREATI	Collettivo selezionato
Numero dei laureati	308
Hanno compilato il questionario	289
Tasso di compilazione	93,8

1. ANAGRAFICO	Collettivo selezionato
Genere (%)	
Maschi	46,1
Femmine	53,9
Età alla laurea (%)	
Meno di 23 anni	-
23-24 anni	11,7
25-26 anni	60,4
27 anni e oltre	27,9
Età alla laurea (medie, in anni)	27,0
Cittadini stranieri (%)	2,6
Residenza (%)	
Stessa provincia della sede degli studi	66,6
Altra provincia della stessa regione	25,3
Altra regione	8,1
Estero	-


2. ORIGINE SOCIALE	Collettivo selezionato
Titolo di studio dei genitori (%)	
Entrambi con laurea	28,4
Uno solo con laurea	26,3
Scuola media superiore	38,8
Titoli inferiori o nessun titolo	6,2
Classe sociale (%)	
Classe elevata	37,7
Classe media impiegatizia	36,3
Classe media autonoma	15,6
Classe del lavoro esecutivo	9,7



3. STUDI SECONDARI SUPERIORI	Collettivo selezionato
Diploma (%)	
Liceo classico	32,1
Liceo linguistico	2,3
Liceo scientifico	60,1
Liceo socio-psico-pedagogico o ist. magistrale	1,0
Tecnico	2,3
Professionale	0,3
Istruzione artistica	-
Titolo estero	1,9
Voto di diploma (medie, in 100-mi)	90,5
Hanno conseguito il diploma (%)	
Nella stessa provincia della sede degli studi universitari	57,8
In una provincia limitrofa	30,8
In una provincia non limitrofa, ma nella stessa ripartizione geografica	2,3
Al Sud, ma si sono laureati al Centro-Nord	5,8
Al Centro, ma si sono laureati al Nord o al Sud	1,0
Al Nord, ma si sono laureati al Centro-Sud	-
All'estero	2,3

4. RIUSCITA NEGLI STUDI UNIVERSITARI	Collettivo selezionato
Hanno precedenti esperienze universitarie (%) 📄	24,2
Portate a termine	3,1
Non portate a termine	21,1
Motivazioni molto importanti nella scelta del corso di laurea (%) 📄	
Fattori sia culturali sia professionalizzanti	54,0
Fattori prevalentemente culturali	31,5
Fattori prevalentemente professionalizzanti	6,2
Né gli uni né gli altri	8,3
Età all'immatricolazione (%) 📄	
Regolare o 1 anno di ritardo	95,8
2 o più anni di ritardo	4,2
Punteggio degli esami (medie, in 30-mi) 📄	27,3
Voto di laurea (medie, in 110-mi) 📄	108,5
Regolarità negli studi (%) 📄	
In corso	51,0
1° anno fuori corso	23,1
2° anno fuori corso	10,4
3° anno fuori corso	3,6
4° anno fuori corso	1,6
5° anno fuori corso e oltre	10,4
Durata degli studi (medie, in anni) 📄	7,3
Ritardo alla laurea (medie, in anni) 📄	1,1
Indice di ritardo (rapporto fra ritardo e durata legale del corso) 📄	0,18

5. CONDIZIONI DI STUDIO	Collettivo selezionato
Hanno alloggiato a meno di un'ora di viaggio dalla sede degli studi (%)	
Più del 50% della durata degli studi	79,6
Meno del 50%	20,4
Hanno frequentato regolarmente (%)	
Più del 75% degli insegnamenti previsti	59,2
Tra il 50% e il 75%	28,7
Tra il 25% e il 50%	7,6
Meno del 25%	4,5
Hanno usufruito del servizio di borse di studio (%)	13,5
Hanno svolto periodi di studio all'estero nel corso degli studi universitari (%)	15,2
Con Erasmus o altro programma dell'Unione Europea	13,1
Altra esperienza riconosciuta dal corso di studi	0,3
Iniziativa personale	1,7
Non hanno compiuto studi all'estero	84,8
1 o più esami all'estero convalidati (%)	13,1
Hanno preparato all'estero una parte significativa della tesi (%)	-
Hanno svolto tirocini/stage o lavoro riconosciuti dal corso di laurea (%)	41,2
Tirocini organizzati dal corso e svolti presso l'università	21,1
Tirocini organizzati dal corso e svolti al di fuori dell'università	16,3
Attività di lavoro successivamente riconosciute dal corso	3,8
Nessuna esperienza di tirocinio o lavoro riconosciuto	58,8
Mesi impiegati per la tesi/prova finale (medie)	9,3

6. LAVORO DURANTE GLI STUDI	Collettivo selezionato
Hanno esperienze di lavoro (%) 📄	47,8
Lavoratori-studenti	1,0
Altre esperienze di lavoro con continuità a tempo pieno	1,0
Lavoro a tempo parziale	9,0
Lavoro occasionale, saltuario, stagionale	36,7
Nessuna esperienza di lavoro	52,2
Lavoro coerente con gli studi	4,8

7. GIUDIZI SULL'ESPERIENZA UNIVERSITARIA	Collettivo selezionato
Sono complessivamente soddisfatti del corso di laurea (%)	
Decisamente sì	20,1
Più sì che no	62,3
Più no che sì	14,9
Decisamente no	2,1
Sono soddisfatti dei rapporti con i docenti in generale (%)	
Decisamente sì	10,4
Più sì che no	61,6
Più no che sì	24,2
Decisamente no	3,5
Sono soddisfatti dei rapporti con gli studenti (%)	
Decisamente sì	40,5
Più sì che no	48,1
Più no che sì	10,4
Decisamente no	1,0
Valutazione delle aule (%)	
Sempre o quasi sempre adeguate	11,8
Spesso adeguate	42,6
Raramente adeguate	40,5
Mai adeguate	4,5
Non utilizzate	0,3
Valutazione delle postazioni informatiche (%)	
Presenti e in numero adeguato	13,8
Presenti, ma in numero inadeguato	36,3
Non presenti	30,8
Non utilizzate	19,0
Valutazione delle biblioteche (prestito/consultazione, orari di apertura ...) (%)	
Decisamente positiva	19,7
Abbastanza positiva	51,6
Abbastanza negativa	8,0
Decisamente negativa	4,2
Non utilizzate	15,9
Valutazione delle attrezzature per le altre attività didattiche (laboratori, attività pratiche,) (%)	
Sempre o quasi sempre adeguate	5,5
Spesso adeguate	36,3
Raramente adeguate	44,6
Mai adeguate	8,3
Non utilizzate	5,2
Valutazione degli spazi dedicati allo studio individuale (%)	
Presenti e adeguati	56,4
Presenti, ma inadeguati	27,3
Non presenti	6,9
Non utilizzati	9,0
Il carico di studio degli insegnamenti è adeguato alla durata del corso di studio? (%)	
Decisamente sì	15,2
Più sì che no	43,9
Più no che sì	30,4
Decisamente no	9,0
Si iscriverebbero di nuovo all'università? (%) 	
Sì, allo stesso corso dell'Ateneo	68,9
Sì, ma ad un altro corso dell'Ateneo	6,9
Sì, allo stesso corso ma in un altro Ateneo	18,3
Sì, ma ad un altro corso e in un altro Ateneo	4,2
Non si iscriverebbero più all'università	1,0

8. CONOSCENZE LINGUISTICHE E INFORMATICHE	Collettivo selezionato
Lingue straniere: conoscenza "almeno buona" (%) 	
Inglese scritto	92,4
Inglese parlato	80,3
Francese scritto	23,5
Francese parlato	22,8
Spagnolo scritto	11,4
Spagnolo parlato	12,1
Tedesco scritto	2,8
Tedesco parlato	2,8
Strumenti informatici: conoscenza "almeno buona" (%) 	
Navigazione in Internet e comunicazione in rete	86,2
Word processor	67,1
Fogli elettronici	58,8
Strumenti di presentazione	60,2
Sistemi operativi	63,3
Multimedia	30,8
Linguaggi di programmazione	3,1
Data base	13,5
Realizzazione siti web	4,5
Reti di trasmissione dati	7,3
CAD/CAM/CAE - progettazione assistita	2,1

9. PROSPETTIVE DI STUDIO	Collettivo selezionato
Intendono proseguire gli studi (%)	88,6
Laurea triennale	0,7
Laurea magistrale	-
Altra laurea magistrale a ciclo unico	0,3
Dottorato di ricerca	0,3
Diploma accademico (Alta Formazione Artistica e Musicale) 	-
Scuola di specializzazione post-laurea	84,1
Master universitario	0,3
Altro tipo di master o corso di perfezionamento	-
Tirocinio, praticantato	1,4
Attività sostenuta da borsa o assegno di studio	0,3
Altre attività di qualificazione professionale	1,0
Non intendono proseguire	11,4

10. PROSPETTIVE DI LAVORO	Collettivo selezionato
Aspetti ritenuti rilevanti nella ricerca del lavoro: decisamente sì (%)	
Acquisizione di professionalità	81,0
Possibilità di carriera	46,0
Possibilità di guadagno	42,2
Stabilità/sicurezza del posto di lavoro	60,6
Rispondenza a interessi culturali	59,9
Coerenza con gli studi	79,2
Utilità sociale del lavoro	68,2
Prestigio ricevuto dal lavoro	31,1
Coinvolgimento e partecipazione all'attività lavorativa e ai processi decisionali	52,2
Indipendenza o autonomia	60,9
Flessibilità dell'orario di lavoro	33,2
Rapporti con i colleghi sul luogo di lavoro	53,3
Luogo di lavoro (ubicazione, caratteristiche fisiche dell'ambiente di lavoro)	42,2
Tempo libero	38,8
Opportunità di contatti con l'estero	44,6
Possibilità di utilizzare al meglio le competenze acquisite	74,7
Sono interessati a lavorare nei seguenti settori: decisamente sì (%)	
Pubblico	69,2
Privato (compreso l'avvio di un'attività autonoma/in conto proprio)	41,9
Disponibilità a lavorare per tipo di relazione contrattuale: decisamente sì (%)	
ORARIO/MODALITÀ LAVORATIVA	
Tempo pieno	87,9
Part-time	31,5
Telelavoro	12,5
CONTRATTO	
A tutele crescenti 	82,4
A tempo determinato	30,4
Stage	7,6
Apprendistato	5,9
Somministrazione di lavoro (ex interinale)	5,2
Occasionale accessorio (voucher o buoni lavoro)	5,2
Autonomo/in conto proprio	37,7
Disponibilità a lavorare nelle seguenti aree geografiche: decisamente sì (%)	
Provincia di residenza	80,3
Provincia degli studi	79,9
Regione degli studi	74,0
Italia settentrionale	74,4
Italia centrale	35,6
Italia meridionale	17,3
Stato europeo	47,8
Stato extraeuropeo	31,8
Disponibilità ad effettuare trasferte di lavoro (%)	
Sì, anche con trasferimenti di residenza	51,6
Sì, anche frequenti (senza cambi di residenza)	24,2
Sì, ma solo in numero limitato	21,1
Non disponibili a trasferte	1,4